

JIANLIAN HOMECARE PRODUCTS CO. LTD.

Add: Xiebian Industrial Park, Dali, NanHai District, Foshan, Guangdong, P.R.China
Tel: 0086 757 83668093 Fax: 0086 757 83668083 Email:sales@gdjianlian.com

Transportation

It can transportation by car, and other public transport.

Installation and Using Method

a. Take out the Commde chair from the carton and open the commode chair, Please refer to illustration 1&2

- Please turn the front armrest frame to open,
- Then turn the behind armrest frame, make armrest frames in one level.
- Pick up the cross tube, make sure the U shape of cross tube insert into the seat frame.



illustration 1



illustration 2

b. Put the bucket in, and make sure the shape of seat plate and cover plate insert into the seat frame. Please refer to illustration 3

c. Make sure the foot tube adjustable at the same height, before Using

d. Maximum loading capacity 100kgs. Users are not allowed to exceed the max. loading capacity

Training

When first use commode chair, must have people accompany training how to use, Please make the tubes in the same height and button out, before using. Must use be flat place.

Disposal



JIANLIAN HOMECARE PRODUCTS CO. LTD.

Add: Xiebian Industrial Park, Dali, NanHai District, Foshan, Guangdong, P.R.China
Tel: 0086 757 83668093 Fax: 0086 757 83668083 Email:sales@gdjianlian.com



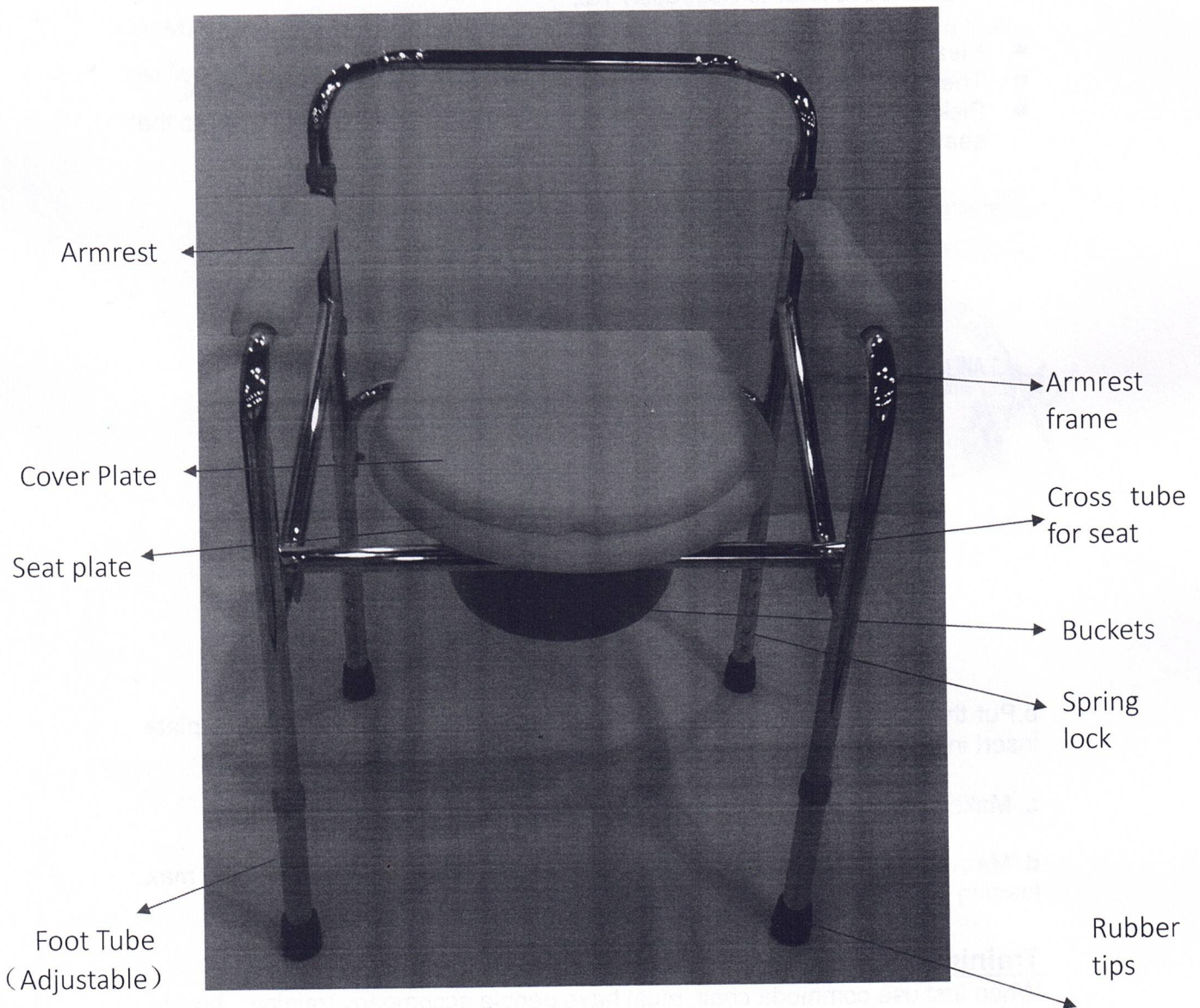
Commde Chairs

Purpose of the device

The purpose of the commde chair help the people with disabilities to toilet, make the people in need by themselves.

Descriptions: Steel Commode chair

Model No.:JL894



JIANLIAN HOMECARE PRODUCTS CO. LTD.

Add: Xiebian Industrial Park, Dali, NanHai District, Foshan, Guangdong, P.R.China
Tel: 0086 757 83668093 Fax: 0086 757 83668083 Email:sales@gdjianlian.com

Put out cover plate, seat plate and bucket. Let the cross tube down ,
and then turn the armrest frames, one to the side, one to back.
Please refer to illustration3& 4

U shape part
of seat plate &
cover plate

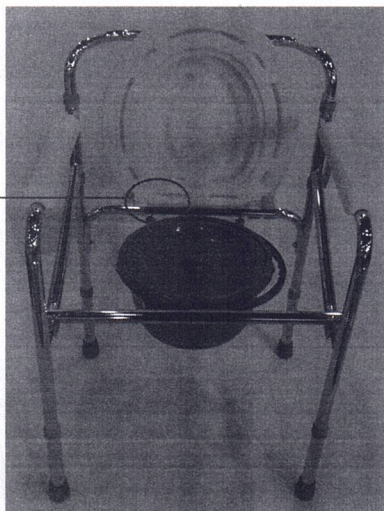


illustration 3




illustration 4

Storage

Storing the commode chair at a dry and ventilated environment ,
Storage Temp about 5℃ to 55℃

Maintenance

- Check the tightness of the screws and spring lock, the stabilization of the walker before using.
- Regular cleaning will prevent the dust of tubes or reveal loose and enhance the smooth operation of your commode chair.

WARNING

ALL warnings and cautions in this manual must be followed.
DO NOT attempt to move up or down an incline with a water, ice or oil film.
DO NOT stand on the frame of the commode chair.

Manufacturer: Jianlian Homecare Products Co. Limited
Dali Xiebian Industrial Park, Nanhai District, Foshan, Guangdong, China

EU Rep: Lotus Global Co., Ltd 
Address: Koningin Julianaplein 10, le Verd, 2595AA, The Hague, Netherlands

JL696L, JL895L, JL890, JL899, JL8201, JL8991, JL897, JL898,



JIANLIAN HOMECARE PRODUCTS CO. LTD.

Add: Xiebian Industrial Park, Dali, NanHai District, Foshan, Guangdong, P.R.China
Tel: 0086 757 83668093 Fax: 0086 757 83668083 Email: sales@gdjianlian.com
JL894, JL894L, JL813, JL810, JL896, JL8800, JL8801LW

JIANLIAN HOMECARE PRODUCTS CO. LTD.

Adresa: Parcul industrial Xiebian, Dali, Districtul NanHai, Foshan, Guangdong,
P.R.China

Tel: 0086 757 83668093

Fax: 0086 757 83668083

Email:sales@gdjianlian.com

Traducere din limba engleză

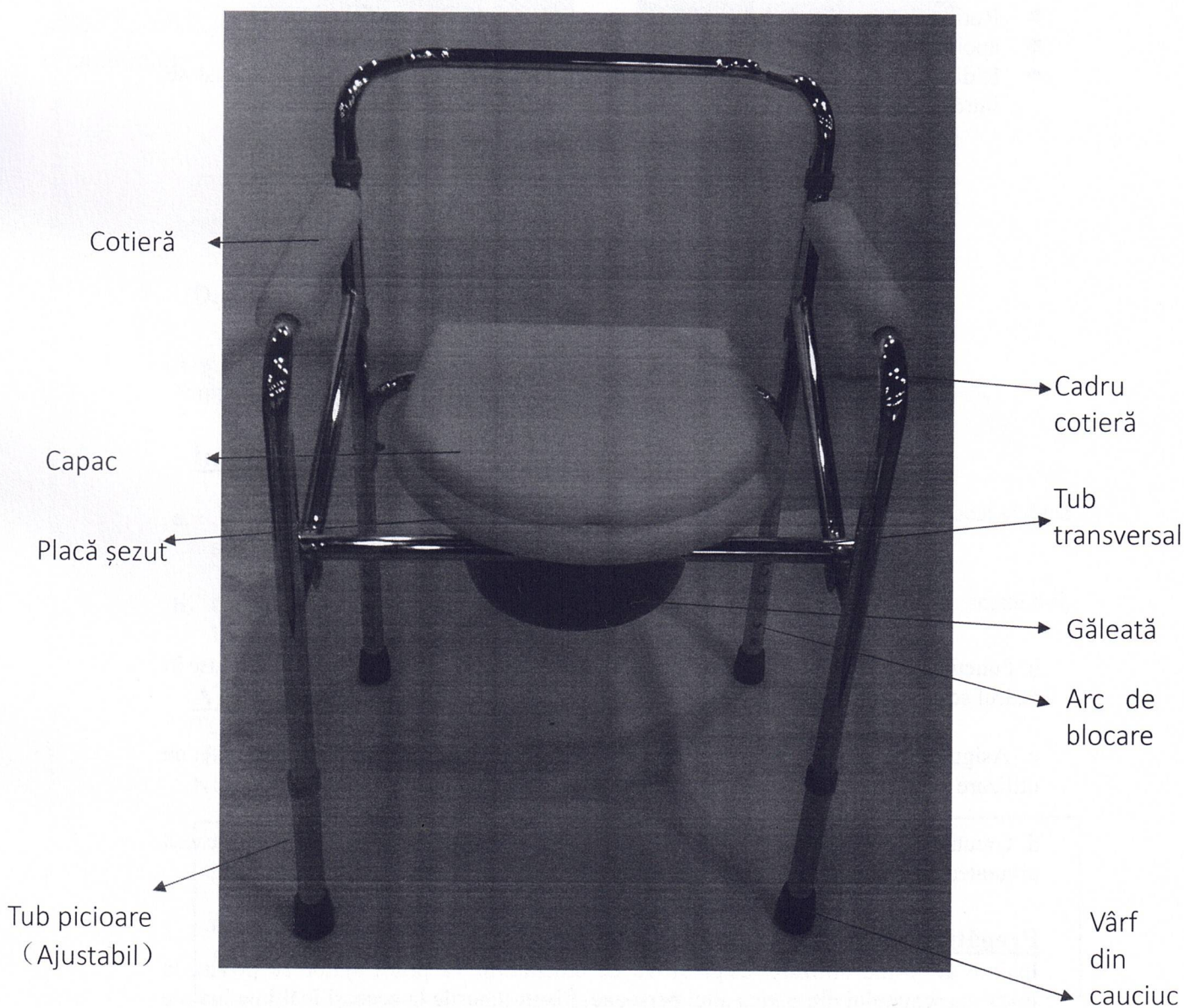
Scaun de toaletă

Scopul dispozitivului

Scopul scaunului de toaletă este de a oferi ajutor persoanelor cu dizabilități și celor care au nevoie.

Descriere: Scaun din oțel pentru toaletă

Nr. Model.:JL894



JIANLIAN HOMECARE PRODUCTS CO. LTD.

Adresa: Parcul industrial Xiebian, Dali, Districtul NanHai, Foshan, Guangdong,
P.R.China

Tel: 0086 757 83668093 Fax: 0086 757 83668083 Email:sales@gdjianlian.com

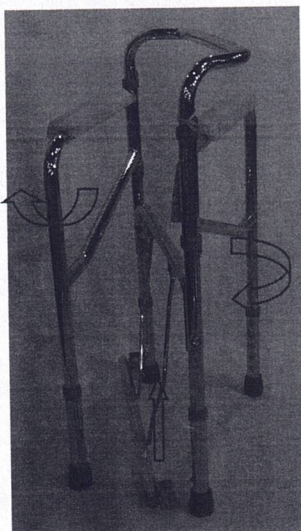
Transportul

Poate fi transportat cu mașina sau alte mijloace de transport.


Instalarea și metode de folosire

a. Scoateți scaunul din cutie și deschideți-l. A se vedea imaginile 1 și 2.

- Rotiți cadrul cotierei aflat în față pentru a deschide,
- apoi întoarceți cadrul din spate, aduceți cadrele cotierelor la același nivel.
- Ridicați tubul transversal, asigurându-vă că forma în U a tubului transversal se introduce în cadrul scaunului.



Imaginea 1



Imaginea 2

b. Puneți găleata și asigurați-vă că forma plăcii șezutului și a capacului sunt introduse în cadrul scaunului. A se vedea imaginea 3.

c. Asigurați-vă că tuburile picioarelor sunt reglate la aceeași înălțime, înainte de utilizare

d. Greutatea maximă suportată este de 100 de kg. Utilizatorii nu trebuie să depășească greutatea maximă.

Pregătirea pentru folosire

Înainte de prima utilizare, asigurați-vă că utilizatorul va primi ajutor cu privire la folosirea scaunului din partea altei persoane. Fixați tuburile la aceeași înălțime înainte de utilizare. Vă rugăm folosiți scaunul pe suprafețe plane.

JIANLIAN HOMECARE PRODUCTS CO. LTD.

Adresa: Parcul industrial Xiebian, Dali, Districtul NanHai, Foshan, Guangdong,
P.R.China

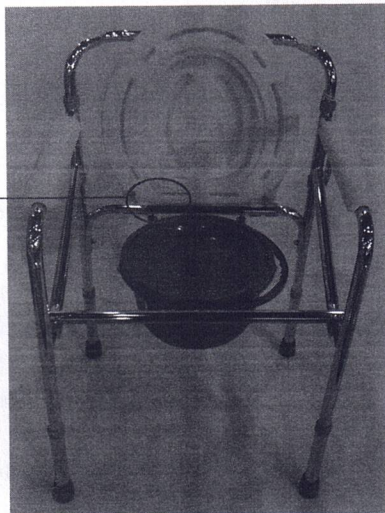
Tel: 0086 757 83668093 Fax: 0086 757 83668083 Email:sales@gdjianlian.com

Strângerea dispozitivului


Scoateți capacul, placa de șezut și găleata. Lasați tubul transversal în jos, apoi întoarceți cadrele cotierelor, unul în lateral, unul în spate.

A se vedea imaginile 3 și 4.

Partea în formă de U a plăcii șezutului și capacului.



Imaginea 3



Imaginea 4

Depozitarea

A se depozita într-un mediu uscat și ventilat.
Temperatura de depozitare de la 5°C la 55°C.

Întreținerea

- Înainte de utilizare, verificați dacă șuruburile sunt bine strânse, știftul blocat și dacă scaunul este stabil
- Curățarea periodică va preveni așezarea prafului în tuburi și slăbirea scaunului, îmbunătățind buna funcționare.

ATENȚIE

TOATE avertismentele și precauțiile din acest manual trebuie respectate.
NU folosiți pe suprafețe înclinate, alunecoase sau uleioase.
NU vă așezați în picioare pe cadrul scaunului.

Producător: Jianlian Homecare Products Co. Limited
Dali Xiebian Industrial Park, Nanhai District, Foshan, Guangdong, China

Reprezentant UE: Lotus Global Co., Ltd 
Adresa: Koningin Julianaplein 10, le Verd, 2595AA, Haga, Regatul Țărilor de JOs

JIANLIAN HOMECARE PRODUCTS CO. LTD.

Adresa: Parcul industrial Xiebian, Dali, Districtul NanHai, Foshan, Guangdong,
P.R.China

Tel: 0086 757 83668093 Fax: 0086 757 83668083 Email:sales@gdjianlian.com

JL6925L, JL6927L, 6928L, 6929L, JL896L, JL8961L, JL696,
JL696L, JL895L, JL890, JL899, JL8201, JL8991, JL897, JL898,
JL894, JL894L, JL813, JL810, JL896, JL8800, JL8801LW

Subsemnata, **SAVA MĂDĂLINA**, interpret și traducător autorizat pentru limbile engleză și chineză, în temeiul autorizației nr. 34585 din data de 04/10/2012, eliberată de Ministerul Justiției din România, certific exactitatea traducerii efectuate din limba engleză în limba română, că textul prezentat a fost tradus complet, fără omisiuni, și că, prin traducere, înscrisului nu i-au fost denaturate conținutul și sensul.

Interpret și Traducător autorizat,

Sava Mădălina

